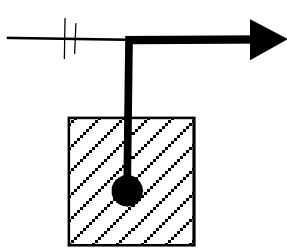
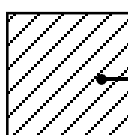
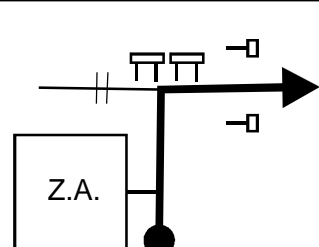




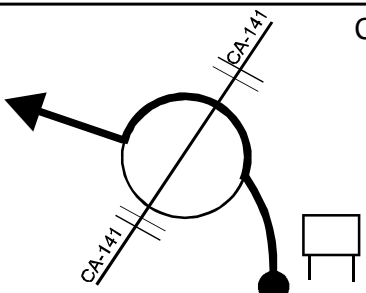


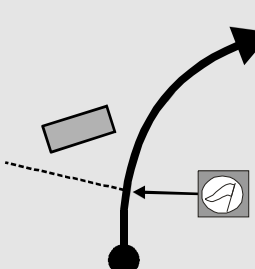


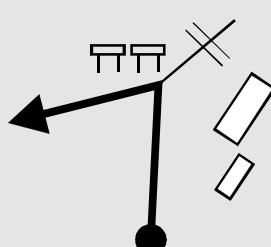
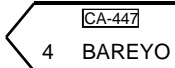

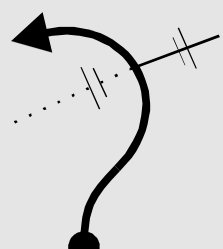
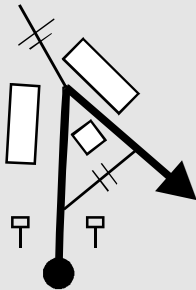
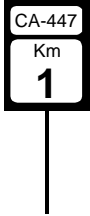
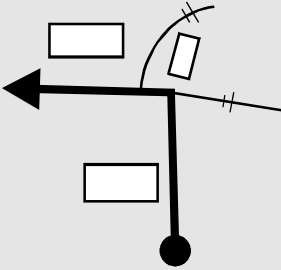
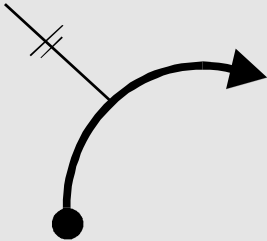
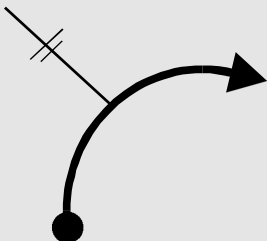
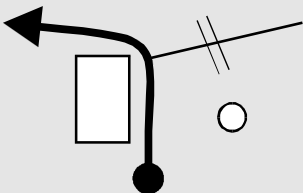
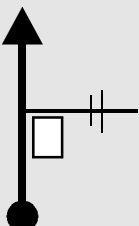
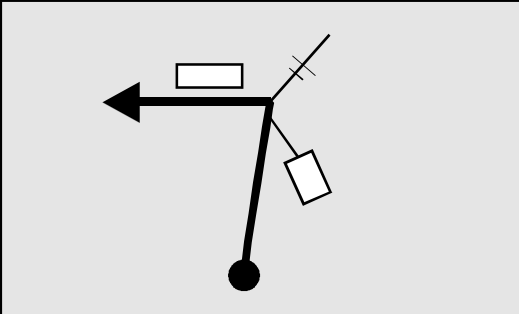
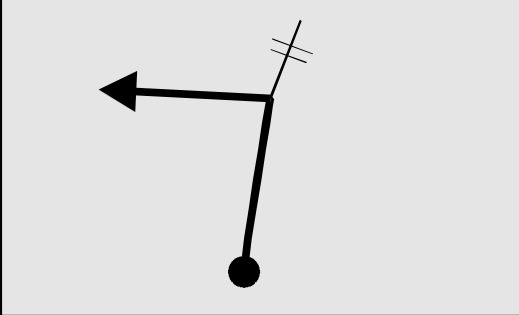
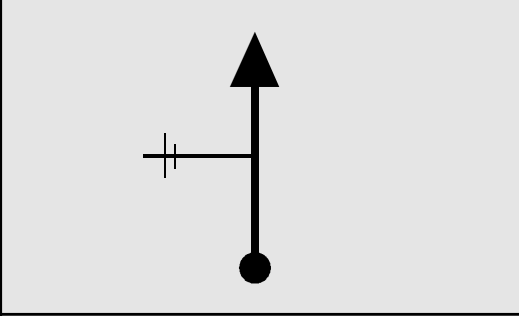
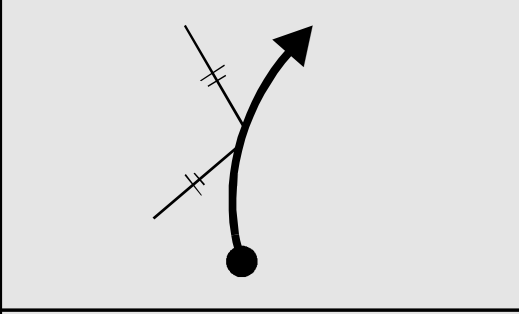
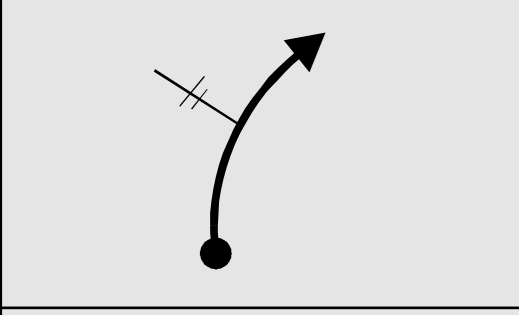
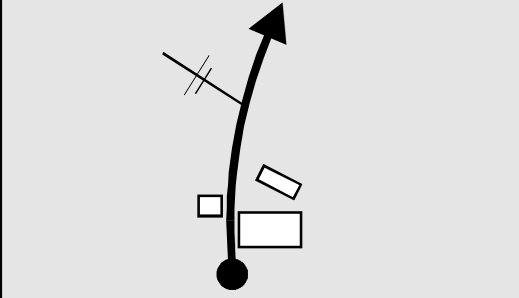
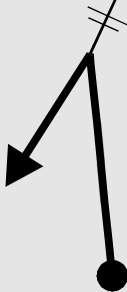
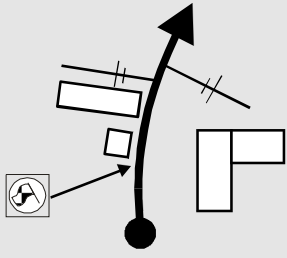


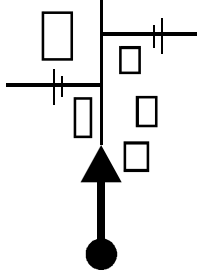


Km Parcial	Km Total	Dirección	Indicaciones
0,000	0,000		 Parque cerrado  Salida a la derecha
0,400	0,400		 Zona de asistencia     Cruce a derecha
0,950	1,350		   Dirección Güemes
0,500	1,850		 Salida de T.C.   Salida junto camino a la izquierda
0,000	1,850		   Cruce a izquierda dirección Bareyo
1,000	2,850		De frente en curva a izquierda

Km Parcial	Km Total	Dirección	Indicaciones
2,250	5,100		 Cruce a derecha sin señalizar
0,150	5,250		Curva a la izquierda
0,050	5,300		Curva a la derecha
0,100	5,400		Curva a la derecha
0,150	5,550		Curva a la izquierda
0,700	6,250		De frente

Km Parcial	Km Total	Dirección	Indicaciones
0,050	6,300		Cruce a izquierda sin señalizar
0,350	6,650		Cruce a izquierda sin señalizar
0,350	7,000		Cruce de frente sin señalizar después de la curva
0,200	7,200		Cruce a derecha sin señalizar
0,150	7,350		De frente
0,200	7,550		De frente

Km Parcial	Km Total	Dirección	Indicaciones
0,300	7,850		Cruce a izquierda (Iglesia)
0,150	8,000		 Llegada de T.C.  Llegada del tramo en primeras casas
0,300	0,300		Zona de parque en Bareyo